



GUIDA PER ACCESSO A GOOGLE CLASSROOM-STUDENTI

- ❖ apri una pagina di google
- ❖ accedi a <https://classroom.google.com> e clicca su “Utilizza il tuo Account Google”

The Google login page. At the top is the Google logo. Below it is the word 'Accedi' followed by 'Utilizza il tuo Account Google'. There is a text input field labeled 'Indirizzo email o numero di telefono'. Below the field is a link 'Non ricordi l'indirizzo email?'. Further down is a note: 'Non si tratta del tuo computer? Utilizza una finestra di navigazione privata per accedere. Ulteriori informazioni'. At the bottom are two buttons: 'Crea un account' and 'Avanti'.

oppure “Utilizza un altro account”

A button with a circular icon containing a person and the text 'Utilizza un altro account'.

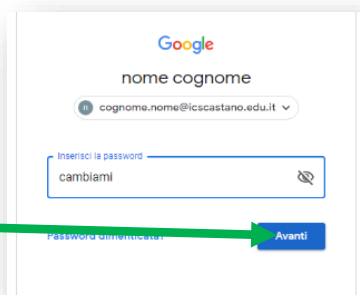
- ❖ nel campo “indirizzo email o numero di telefono”
scrivi l'indirizzo che ti ha fornito il tuo insegnante

clicca su AVANTI

The Google login page with the email 'cognome.nome@icscastano.edu.it' entered in the text field. The 'Avanti' button is highlighted with a blue border.

- ❖ nel campo dedicato alla password scrivi la password temporanea che ti ha dato il tuo insegnante

clicca su AVANTI



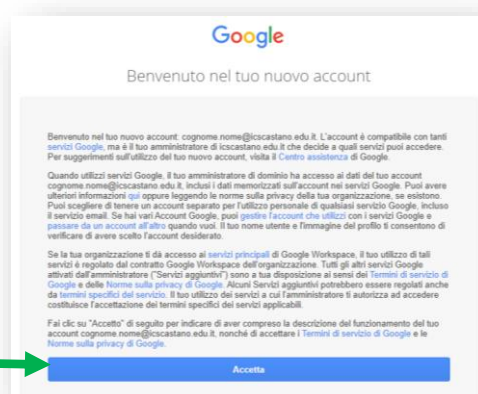
Google
nome cognome
cognome.nome@icscastano.edu.it

Inserisci la password
cambiami

Avanti

- ❖ prendi visione e accetta i termini di servizio e le norme sulla privacy di Google

clicca su ACCETTA



Google
Benvenuto nel tuo nuovo account

Benvenuto nel tuo nuovo account, cognome.nome@icscastano.edu.it. L'account è compatibile con tanti servizi Google, ma è il tuo amministratore di icscastano.edu.it che decide a quali servizi puoi accedere. Per suggerimenti sull'utilizzo del tuo nuovo account, visita il [Centro assistenza di Google](#).

Quando utilizzi servizi Google, il tuo amministratore di dominio ha accesso ai dati del tuo account cognome.nome@icscastano.edu.it, inclusi i dati memorizzati sull'account nei servizi Google. Puoi avere ulteriori informazioni sul tuo account leggendo le norme sulla privacy della tua organizzazione, se esistono. Puoi scegliere di tenere un account separato per l'utilizzo personale di qualsiasi servizio Google, incluso il servizio email. Se hai vari Account Google, puoi gestire l'account che utilizzi con i servizi Google e passare da un account all'altro quando vuoi. Il tuo nome utente e l'immagine del profilo ti consentono di verificare di avere scelto l'account desiderato.

Se la tua organizzazione ti dà accesso ai servizi principali di Google Workspace, il tuo utilizzo di tali servizi è regolato dal contratto Google Workspace dell'organizzazione. Tutti gli altri servizi Google attivati dall'amministratore ("Servizi aggiuntivi") sono a tua disposizione ai sensi dei [Termini di servizio di Google](#) e delle [Norme sulla privacy di Google](#). Alcuni Servizi aggiuntivi potrebbero essere regolati anche da termini specifici del servizio. Il tuo utilizzo dei servizi a cui l'amministratore ti autorizza ad accedere costituisce l'accettazione dei termini specifici dei servizi applicabili.

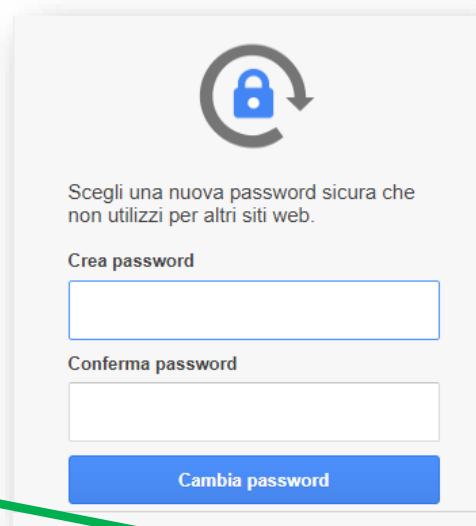
Fai clic su "Accetta" di seguito per indicare di aver compreso la descrizione del funzionamento del tuo account cognome.nome@icscastano.edu.it, nonché di accettare i [Termini di servizio di Google](#) e le [Norme sulla privacy di Google](#).

Accetta

- ❖ scegli una password personale e scrivila

scrivila di nuovo per conferma

clicca su "CAMBIA PASSWORD"



Scegli una nuova password sicura che non utilizzi per altri siti web.

Crea password

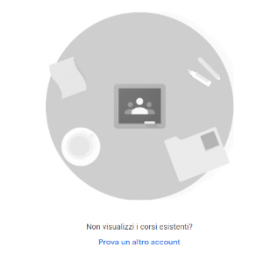
Conferma password

Cambia password

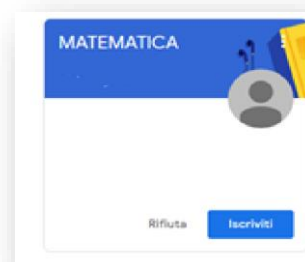
- ❖ clicca su “SONO UNO STUDENTE “



- ❖ Adesso ti puoi trovare in due situazioni
- i tuoi insegnanti non ti hanno ancora inserito in un corso



- ti puoi iscrivere alle classi virtuali create dai docenti



RICORDA CHE QUESTO ACCOUNT LO PUOI USARE SOLO PER UTILIZZO SCOLASTICO E DIDATTICO