

Guida alla prenotazione ricevimenti tramite l'App Argo DidUP Famiglia

- Accedere all'App con le proprie credenziali.




Cliccare sulla voce **"MENU"**



Cliccare sulla voce
"RICEVIMENTO DOCENTI"



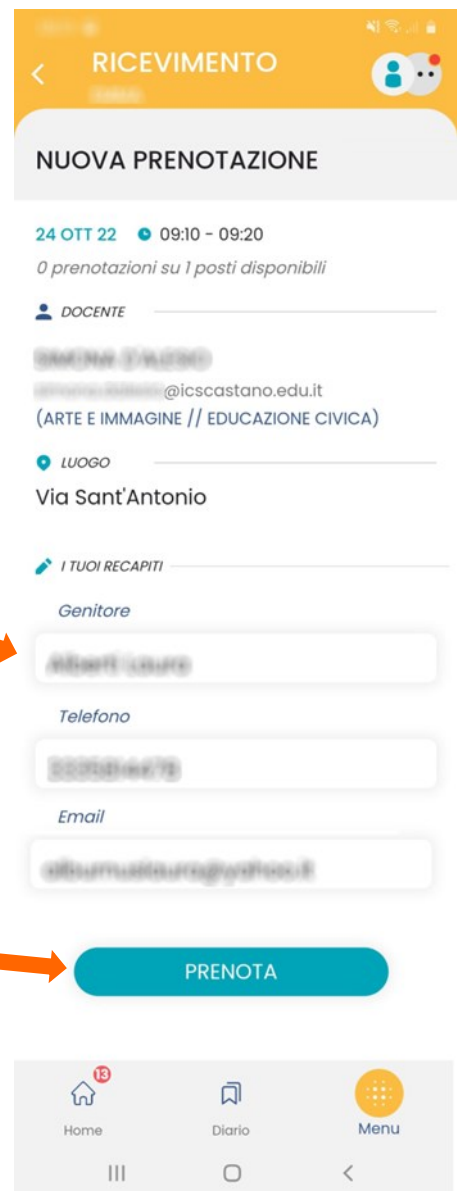

Cliccare sulla voce
"SCELTA DOCENTI"




Selezionare dalla lista **"DOCENTI CON DISPONIBILITA"** il docente con cui si intende prenotare il colloquio "



Selezionare dalla lista il giorno e l'ora del colloquio desiderato

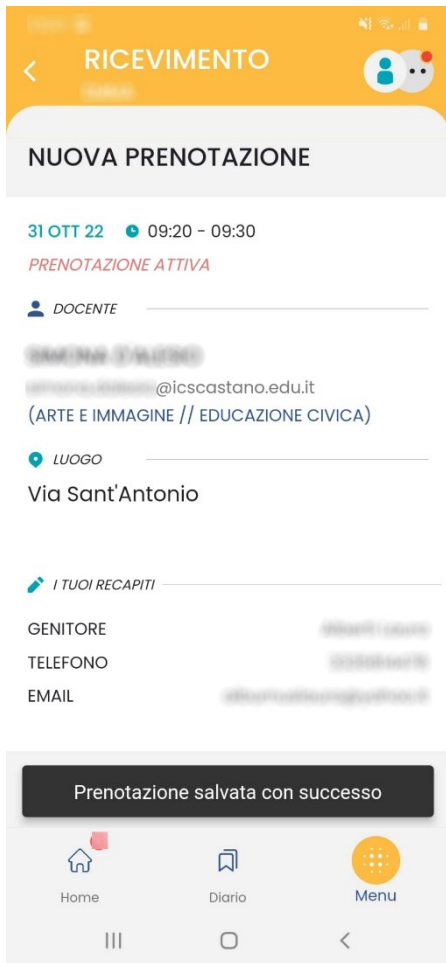


Controllare che **I TUOI RECAPITI** siano corretti



Cliccare su **"PRENOTA"** per confermare.





Conferma della prenotazione del colloquio .

Promemoria del colloquio .

