

## PROCEDURA PER LA VISUALIZZAZIONE DELLA PAGELLA

Per visualizzare, da parte della famiglia, le pagelle occorre accedere al portale ARGO FAMIGLIA.

L'operazione, da parte di un genitore, può essere effettuata attraverso:

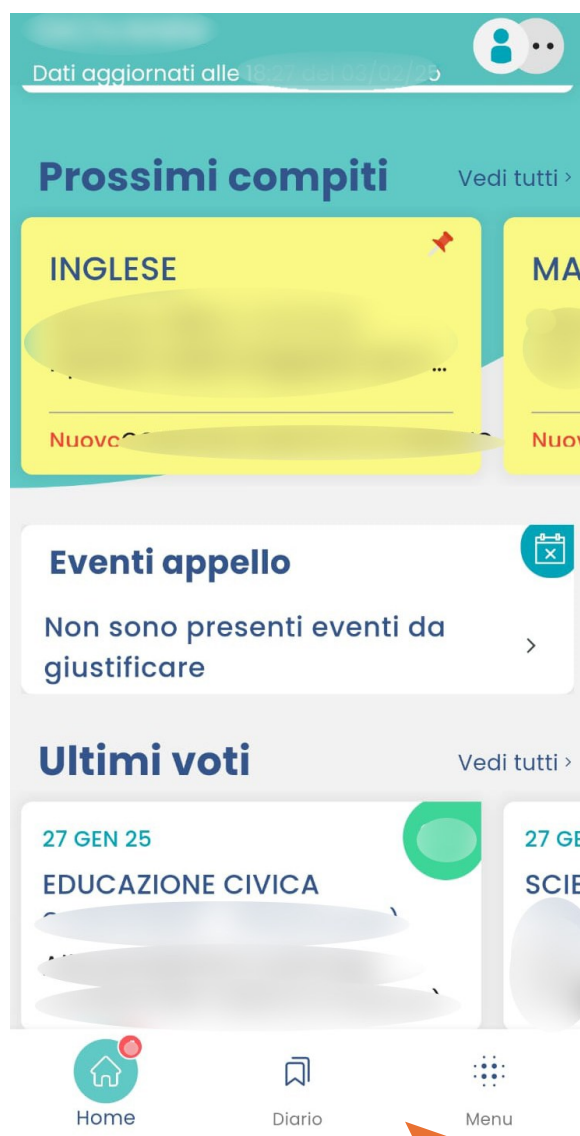
- L'APP Scuola Next Famiglia dal proprio smartphone
- Il browser collegandosi al sito [www.argofamiglia.it](http://www.argofamiglia.it)

### Procedura attraverso l'APP Scuola Next Famiglia

Una volta avviata l'App da smartphone occorre inserire le credenziali per l'accesso.

Effettuato l'accesso comparirà la seguente finestra.

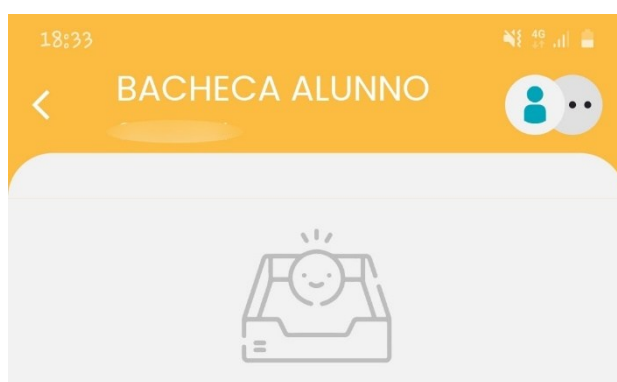
Cliccare sull'icona **Menu**





Dove si apre la finestra qui di fianco a sinistra selezionare la voce **bacheca alunno**.

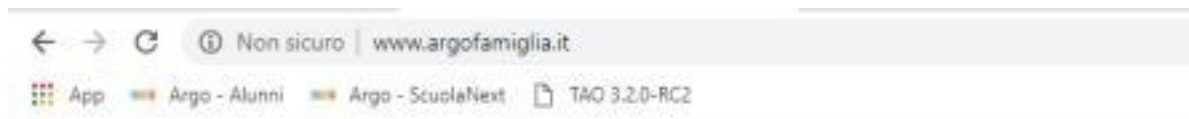
A questo punto comparirà come in immagine sottostante:



Si seleziona il periodo **CORRETTO** e verrà visualizzata la pagella. Infine scaricare il PDF della pagella

## Procedura attraverso il sito web

Per accedere attraverso il link, occorre attivare un qualsiasi browser (Google Chrome, Mozilla, ecc...). Nella barra degli indirizzi scrivere [www.argofamiglia.it](http://www.argofamiglia.it).



Comparirà la pagina principale del portale

**didUP FAMIGLIA** HOME APP SCUOLANEXT FAQ ACCEDI **ARGO** software

### CALCOLO DELLA MEDIA

In questo aggiornamento abbiamo uniformato il metodo con cui calcoliamo la media generale dell'alunno/a, che diventa la media delle medie sulle singole materie, e...

[LEGGI TUTTO](#)

## LA SCUOLA IN UN'APP

Ci siamo rifatti il look e abbiamo messo tutte le cose importanti nella Home.

Adesso sarà molto difficile perderti qualcosa della vita scolastica.

SCARICALA SUBITO SU

DISPONIBILE SU Google Play Scarica su App Store

SCOPRI SU AppGallery

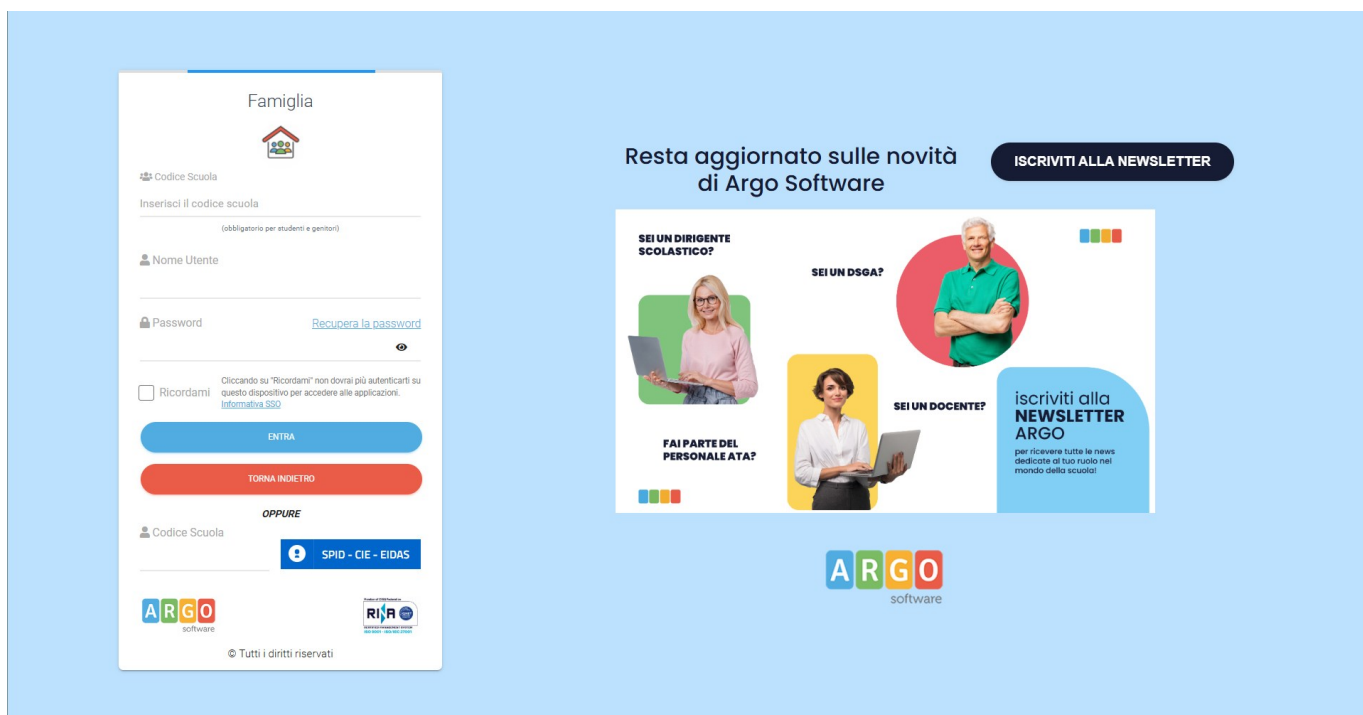
### CIAO, COME POSSIAMO AIUTARTI?

Cerca [Ricerca](#)

Per accedere cliccare su:



Si attiverà la finestra di accesso al portale ARGO FAMIGLIA:



Nell'area **CODICE SCUOLA** inserire il codice SG15683 (Codice dell' "ICS Giovanni Falcone e Paolo Borsellino" )

In **UTENTE** inserire il nome utente assegnato dalla scuola;

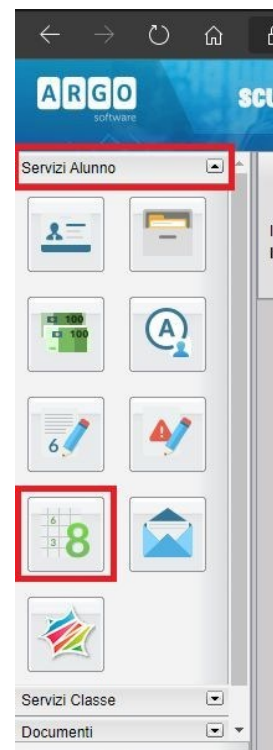
In **PASSWORD** inserire la password e cliccare sul pulsante **ENTRA**.

## VISUALIZZAZIONE PAGELLA

Per visualizzare la pagella si accede alla voce SERVIZI ALUNNI in cui selezionare l'icona **VOTI SCRUTINI**.



Una volta selezionata la voce si attiva la finestra con le pagelle.



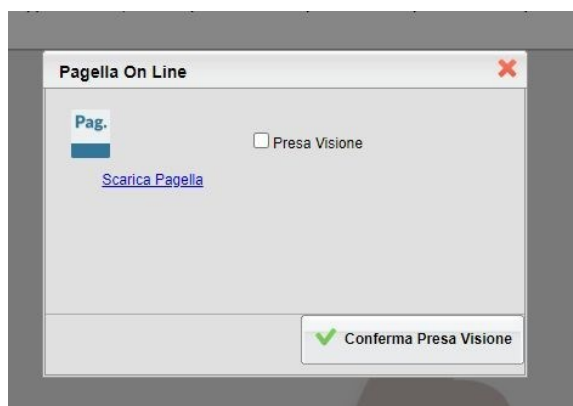
Voti Scrutinio						
PRIMO TRIMESTRE						
SCRUTINIO FINALE						
SCRUTINIO SUPPLETIVO						
Materia	Scritto	Orale	Altro	Pratico	Assenze	Giudizio Sintetico
DISEGNO e ST. ARTE						
MATEMATICA						
FISICA						
LINGUA CULT. STR ING						
LINGUA E LETT.ITAL.						
LINGUA LATINA						
RELIGIONE CATTOLICA						
SCIENZE MOTORIE						
SCIENZE NATURALI**						
FILOSOFIA						
STORIA						
CONDOTTA						

## STAMPA PAGELLA

Una volta entrati si accede alla voce **DOCUMENTI** e si seleziona l'icona del pagellino

Ora compare la finestra con la scelta del periodo.

Scegliere **IL QUADRIMESTRE CORRETTO**.



Di seguito compare la finestra **Pagellino On Line** in cui va fatta la **Presenza Visione** cliccando

sul pulsante **CONFERMA PRESA VISIONE**

Per stampare la pagella cliccare sulla voce

**STAMPA PAGELLINO.**

Compare la finestra di **OPZIONI STAMPA**

Impostare il margine alto come si preferisce tra 3.5 e 7 e successivamente cliccare sul pulsante di **CONFERMA.**

